

4 am architekci





Spółdzielnia
Mieszkaniowa
"Służewiec"

Budynek mieszkalny wielorodzinny



z usługami w parterze, garażem podziemnym, zagospodarowaniem terenu, 8 zewnętrznymi miejscami postojowymi oraz wiatą śmietnikową, na działce ew. nr 35/1 oraz części działki ew. nr 35/3 z obrębem 1-04-11, usytuowany przy al. Lotników na terenie dzielnicy Mokotów w Warszawie.

PIĘTRO 1

Wysokość mieszkania: 278cm

-  MIESZKANIE 2-POKOJOWE
-  MIESZKANIE 2-POKOJOWE Z ANEKSEM KUCHENNYM
-  MIESZKANIE 3-POKOJOWE
-  MIESZKANIE 4-POKOJOWE Z ANEKSEM KUCHENNYM



-  ŚCIANA STAŁA
-  ŚCIANA DZIAŁOWA NADAJĄCA SIĘ DO DEMONTAŻU

Biuro sprzedaży:

Skala
1:150,00

Data
31.03.2022

- Karta katalogowa opracowana na podstawie projektu budowlanego. W lokalach mogą wystąpić zmiany wprowadzone na etapie projektu wykonawczego.
- Wymiary i powierzchnie są liczone wg. normy ISO-9836:1997. Ostateczna powierzchnia zostanie obliczona na podstawie pomiaru powykonawczego zgodnie z wymienioną normą.
- Aranżacja mieszkania (tj. wyposażenie kuchni i łazienek oraz sanitariaty) ma charakter poglądowy i nie stanowi wyposażenia lokalu w standardzie oferowanym do sprzedaży.
- Przedstawione wymiary mają charakter poglądowy i nie mogą stanowić podstawy do zamawiania mebli i armatury.